

Klassenpatenschaften Sept 2015

- Verschönerung von Schule und Schulhof -

Am 30. 09.14 hat die Versammlung der Elternvertreter folgenden Vorschlag befürwortet:







Jede Klasse übernimmt pro Schuljahr eine Patenschaft. Dabei leisten Kinder, Eltern und Pädagogen gemeinsam etwas für die Schulgemeinschaft.

Erklärung: Jede Klasse sucht sich ein Projekt bzw. ihre Aufgabe selbst aus. Die Patenschaft kann z.B. die Bepflanzung und die regelmäßige Pflege eines Blumenbeetes sein. Oder es kann eine einmalige Aktion sein, wie die Aktion der 2b, die den Flur im Würfel gestrichen hat.

Koordination der Patenschaften: Frau Manu Zapp (Mutter aus der 3b), cyberlinerin@gmail.com

Eigene Ideen? Oder Vorschläge für mögliche Patenschaften/Projekte:

	<p>#1: Wir brauchen mehr Sitzplätze auf dem Schulhof. Solche „Bänke“ sind die billigste und einfachste Lösung und könnten gemeinsam mit Schülern gebaut werden.</p>	
	<p>#2 Betreuung des Schulgartens - hier sind eigene Ideen gefragt.</p>	
	<p>#3: Pflege des großen Weidentipis: starker Rückschnitt, Neupflanzung an kahlen Stellen</p>	
	<p>#4: Öde Fläche am Südflügel, vor der Klasse 3a: hier könnte ein niedriges „Hochbeet“ entstehen: Betonpalisaden und Pflanzen sind vorhanden</p>	

	<p>#5: Beet neben der Treppe am Südflügel</p>	
	<p>#6: Baumscheibe, Südflügel vor der Klasse 2a, wie kann man diese Schattenfläche nett bepflanzen? Z.B. Tulpen wachsen hier gut.... Wenn man regelmäßig gießt.</p>	
	<p>#7: Beet Südflügel: fertig bepflanzt, also nur Unkraut zupfen und gießen. Ab und zu Pflanzen ergänzen, die zertreten wurden.</p>	
	<p>#8 Das ist der Anfang eines Totholzzaunes, der Marienkäfern, Wildbienen etc. als Unterschlupf dienen soll. Wer hat Lust weiter zu bauen?</p>	
	<p>#9 Grünes Klassenzimmer - Bänke sind vorhanden und müssten neu gestrichen werden, evtl. miteinander verbinden und an den Ecken Ablageflächen einbauen? Dazu eine Pergola oder Weidenkuppel wäre toll...</p>	
	<p>#10 Mit zwei L-förmigen Bänken, rechts und links der Tür, würde aus dieser Terrasse ein hübscher, überdachter Sitzplatz - die Bänke sollten fest an der Wand montiert sein und aus Latten maßgeschneidert werden, um den Platz optimal zu nutzen...</p>	



#11
Patenschaft für den Sandkasten: linke Wand Blau streichen, immer mal auf der Terrasse und vor dem Sandkasten fegen! Sonnensegel montieren (sind bereits vorhanden)



#12
Patenschaft für die TT-Platten: immer mal abfegen und die Kinder zum TT-Spielen anleiten, üben, motivieren, z.B. in den Pausen oder am Nachmittag. Schläger und Bälle vorhanden
Toll wäre die **Organisation eines TT-Turniers...**



#13
Vor dem Südflügel: Hier wäre Platz für „Sonnenbänke“ oder fest aufgebaute Outdoor-Spiele wie z.B. „Vier-Gewinnt“ oder Hochbeete bauen und bepflanzen....



#14
An vielen Stellen blättert die Farbe ab - Wandbild flicken oder ein neues malen



#15
2x pro Jahr bepflanzen, regelmäßig gießen, an einem Blumenkasten fehlt ein Brett



#16 **Organisation eines Sponsorenlaufs**
Erfahrungen und Material/Unterlagen liegen beim FöV, der mit Rat und Tat unterstützen würde